

6月1日は牛乳の日・6月は牛乳月間

ミルクでつながる **ありがとう** の輪



#ミルクのバトンリレー

牛さんや牛乳・乳製品への
「ありがとう」を、
#ミルクのバトンリレー
をつけて投稿しよう!



★選べる3つの投稿スタイル★

みんなで共通テンプレートを使おう! どなたでも簡単&自由に参加できます。

特設サイト
準備中


A

いままぐ気軽に
参加したい



“メッセージ入りテンプレート”
を活用!

- メッセージがあらかじめ書き込まれたテンプレート
- ダウンロードしてそのまま投稿するだけでOK!




B

自分のことばで
伝えたい



“書き込み用テンプレート”
を活用!

- メッセージ欄を設けたテンプレート
- 写真編集アプリで自由に文字を書き込めます



C

お気に入りの写真を
投稿したい



“写真合成用テンプレート”
を活用!

- 自分で撮った写真を組み込めるテンプレート
- 個性的でインパクトのある投稿ができます



くわしい投稿方法は裏面へ→



「#ミルクのバトンリレー」投稿期間：2024年6月1日(土)～6月30日(日)



◀牛乳月間中の無償提供
コンテンツはこちら

準備中

◀「#ミルクのバトンリレー」特設サイト
各種テンプレートのダウンロードはこちら
※特設サイトは5月下旬公開予定

Jミルク公式
SNS



お問い合わせ




一般社団法人 Jミルク 牛乳の日・牛乳月間プロジェクトチーム
milkday@j-milk.jp

j-milk

A 「メッセージ入りテンプレート」を使った投稿方法

手軽でおすすめ!



- ①特設サイトでテンプレートを選択してスマホに保存
- ②ハッシュタグ「#ミルクのバトンリレー」をつけて投稿

【メッセージ入りテンプレート全2種】

- メインテンプレート
- ミルクサプライチェーン

B 「書き込み用テンプレート」を使った投稿方法

手書きメッセージも!



- ①特設サイトでテンプレートを選択してスマホに保存
- ②写真編集アプリでテキストや手書き文字などを入れる
- ③ハッシュタグ「#ミルクのバトンリレー」をつけて投稿

【書き込み用テンプレート全7種】

- メインテンプレート
- ミルクファン(一般消費者)
- 牛さんと酪農家
- 乳業メーカー
- 牛乳の販売店
- 学校の先生・栄養士・料理家
- 牛乳でスマイルプロジェクトメンバー

※写真編集アプリ「LINE Camera」でテキストを入れる方法をメルマガ、特設サイトで紹介予定

C 「写真合成用テンプレート」を使った投稿方法

写真好きの方はぜひ!

●合成用テンプレート



※実際のアップロード画面とは異なります。

★合成イメージ



- ①投稿したい写真を特設サイトにアップロード
- ②サイト上で専用テンプレートと合成してスマホに保存
- ③ハッシュタグ「#ミルクのバトンリレー」をつけて投稿

特設サイト公開前にテンプレートを入手できます!

写真部分をくり抜いた透過フレーム[※]とテンプレート一式(A+B+C)は、Jミルク公式サイトからダウンロードできます。

詳しくはこちら▶

はめ込み用透過フレーム

ミルクのバトンリレー

テンプレートを組み合わせた投稿もできます!



6月1日は牛乳の日・WORLD MILK DAY!

ハッシュタグをプラスして
日本&世界のみんたとつながろう!



日本の
ミルクファンと
#牛乳の日



世界の
ミルクファンと
#WorldMilkDay