

牛乳類販売状況の推移 週次

2022年(令和4年)分データ

- IDX: テスト_SRI+ [Weekly]
- 品目: 牛乳類
- 期間: 2022/1/1 - 2023/1/1(積上) - 拡大推計値
- 表頭: トレンド
- 表側: 種類別名称/乳脂脂肪
- 1段目: マーケットサイズ(販売個数(x1000))
- 2段目: 前年比(販売個数)
- 3段目: 平均単価(個数単価)
- 業 態: SM_チェーン、SM_非チェーン、CVS、HC、DRUGチェーン、DRUG非チェーン
- 種類別名称: 牛乳,成分調整牛乳,加工乳,乳飲料
- 乳脂脂肪: 無脂肪乳(-0.4%),低脂肪乳(0.5~1.5%),
白牛乳(1.6~2.9%),白牛乳(3.0~3.9%),濃厚牛乳(4.0~)
- PB属性: NB,メーカー内PB,その他
- 単品サイズ(容量): 900ml~1000ml

		2022																									
		1.3-	1.10-	1.17-	1.24-	1.31-	2.7-	2.14-	2.21-	2.28-	3.7-	3.14-	3.21-	3.28-	4.4-	4.11-	4.18-	4.25-	5.2-	5.9-	5.16-	5.23-	5.30-	6.6-	6.13-	6.20-	6.27-
トータル	販売個数	39,112	38,190	37,405	38,117	37,414	38,422	37,784	37,703	36,769	37,426	37,065	37,487	37,641	38,712	38,688	37,403	37,448	38,928	38,641	38,248	39,667	39,766	38,789	39,278	41,033	42,618
	販売個数前年比	94.3	95.4	96.3	95.0	96.0	96.7	96.6	94.8	95.0	96.2	95.9	94.8	93.2	97.1	98.5	92.8	94.1	92.6	90.9	92.9	95.5	94.3	89.9	92.7	97.7	102.2
	販売単価	184.1	183.6	183.4	183.2	183.1	182.8	182.6	182.5	182.7	182.5	182.7	182.7	182.7	182.9	182.9	182.9	183.1	183.2	182.6	182.7	182.8	183.0	182.9	182.9	182.8	182.8
牛乳	販売個数	29,996	29,141	28,649	29,093	28,620	29,383	28,714	28,737	27,874	28,430	28,242	28,619	28,639	29,492	29,325	28,330	28,523	29,657	29,285	29,046	30,192	30,127	29,451	29,835	31,157	32,421
	販売個数前年比	95.3	96.2	97.3	95.9	97.4	97.9	97.2	95.6	95.3	96.3	96.5	94.8	93.5	97.3	98.4	92.7	94.3	92.3	90.5	92.8	95.5	93.9	89.6	92.7	97.4	102.2
	販売単価	190.9	190.5	190.2	190.0	189.8	189.5	189.4	189.2	189.6	189.3	189.4	189.3	189.6	189.7	189.9	189.9	190.0	190.0	189.7	189.6	189.7	190.0	190.0	189.9	189.8	189.7
成分調整牛乳	販売個数	2,866	2,923	2,822	2,919	2,844	2,882	2,970	2,896	2,865	2,857	2,821	2,837	2,938	2,945	2,996	2,919	2,880	2,945	2,987	2,911	2,990	3,073	2,954	2,990	3,120	3,174
	販売個数前年比	91.8	94.5	96.5	96.3	95.3	94.3	98.8	96.0	96.8	96.1	96.0	95.1	94.2	98.1	99.6	95.1	94.6	95.4	93.4	93.7	96.4	99.0	93.4	94.5	101.3	102.4
	販売単価	174.3	173.1	173.5	173.4	172.9	173.0	173.5	174.2	173.5	174.0	173.2	173.9	172.4	173.8	173.4	173.4	173.2	173.9	173.3	174.0	174.1	173.4	173.8	173.6	174.1	174.1
加工乳	販売個数	778	762	726	749	731	756	769	761	751	763	755	754	764	790	796	764	770	800	818	796	819	811	807	815	856	874
	販売個数前年比	96.7	99.8	97.3	96.1	97.6	99.0	101.5	98.3	99.6	100.8	100.1	96.8	95.3	100.6	103.4	93.5	97.9	97.5	97.2	96.4	98.7	96.1	94.1	97.0	104.4	104.4
	販売単価	191.9	191.3	191.4	190.7	191.2	189.7	190.9	190.6	190.3	190.0	190.6	191.4	190.1	191.0	190.9	191.1	190.1	190.5	189.1	189.5	190.5	191.0	189.2	189.7	188.3	190.5
乳飲料	販売個数	5,472	5,363	5,208	5,356	5,218	5,401	5,331	5,309	5,278	5,376	5,248	5,277	5,300	5,485	5,571	5,391	5,274	5,526	5,551	5,495	5,666	5,755	5,578	5,638	5,900	6,149
	販売個数前年比	90.0	91.6	91.0	89.5	88.8	91.3	91.7	89.8	92.3	95.3	92.5	94.2	91.3	95.2	97.7	92.1	92.3	92.3	90.7	92.9	94.5	93.6	89.1	91.2	96.7	102.1
	販売単価	150.7	150.6	150.2	150.4	150.8	150.7	149.6	150.1	150.0	150.1	150.3	150.2	150.2	150.0	149.9	149.7	150.2	150.5	149.4	149.6	150.0	149.9	149.6	149.8	149.7	149.8
牛乳+成分調整牛乳	販売個数	32,862	32,064	31,472	32,012	31,465	32,265	31,685	31,633	30,739	31,287	31,063	31,456	31,577	32,437	32,320	31,248	31,404	32,602	32,272	31,957	33,181	33,200	32,405	32,825	34,277	35,595
	販売個数前年比	95.0	96.0	97.2	95.9	97.2	97.6	97.3	95.6	95.4	96.3	96.4	94.8	93.5	97.4	98.5	92.9	94.4	92.6	90.8	92.9	95.6	94.4	89.9	92.9	97.7	102.2
	販売単価	189.5	188.9	188.7	188.5	188.2	188.0	187.9	187.8	188.1	187.9	187.9	187.9	188.0	188.2	188.4	188.4	188.5	188.5	188.1	188.2	188.3	188.5	188.5	188.4	188.4	188.3

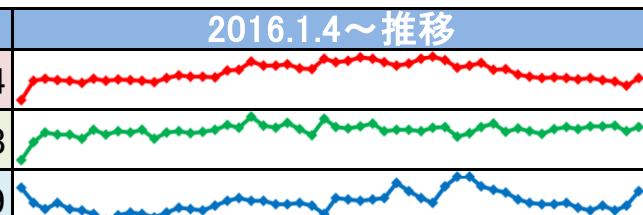
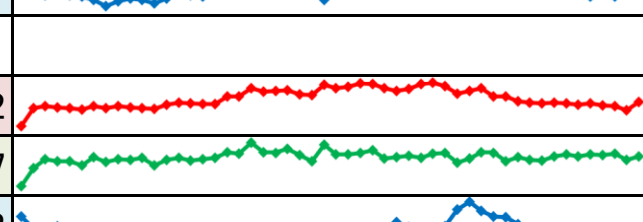
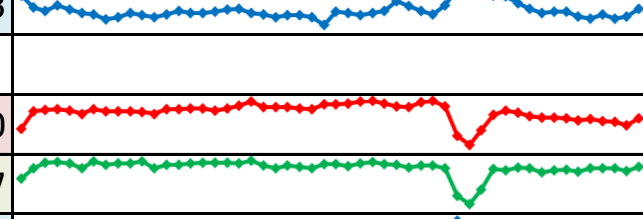
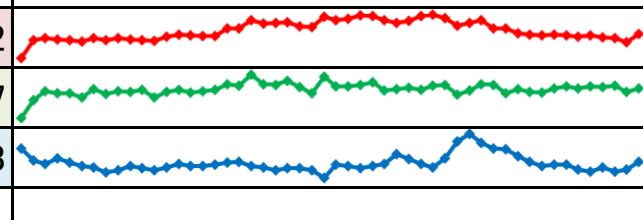
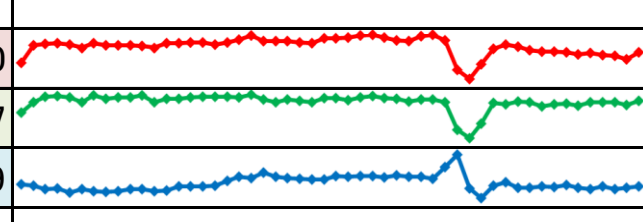
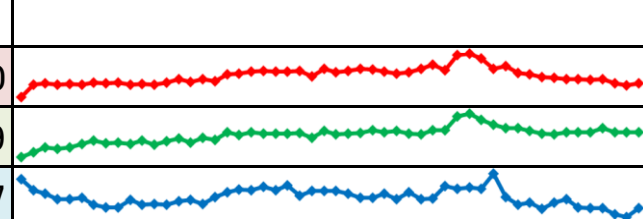
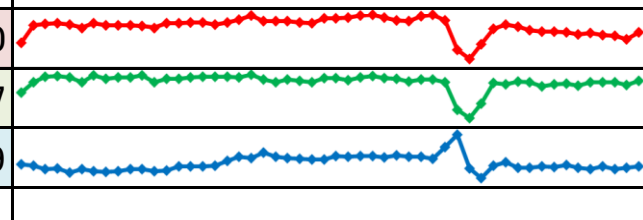
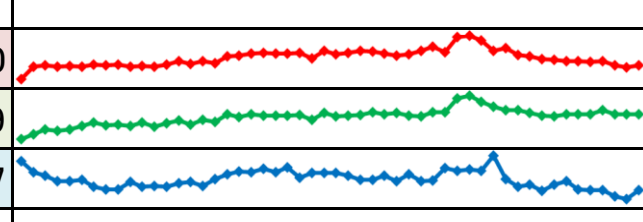
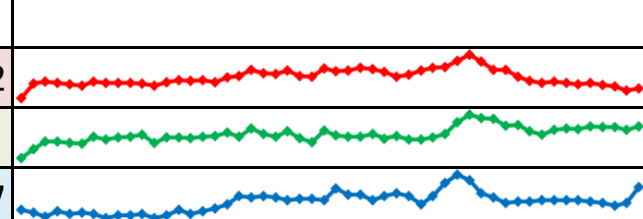
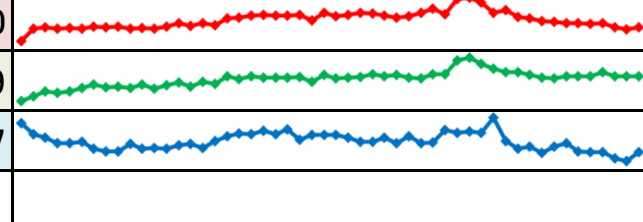
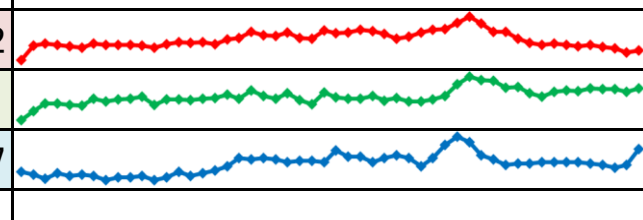
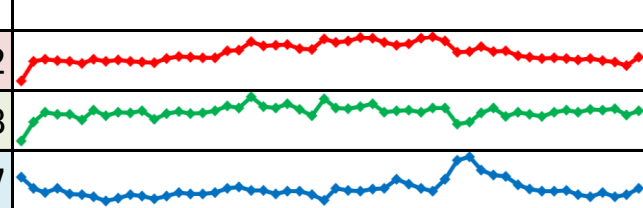
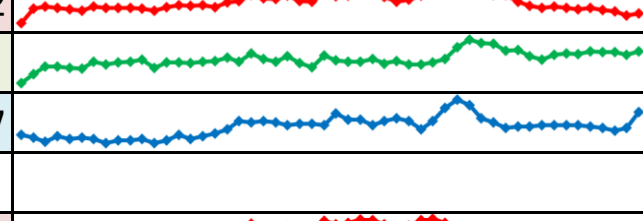
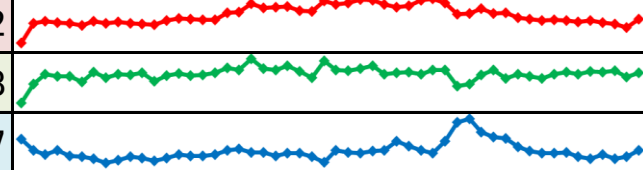
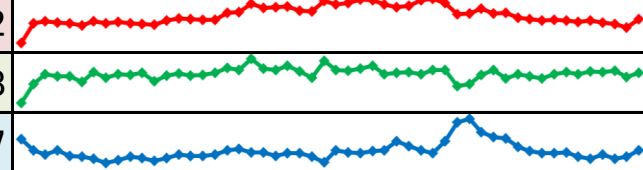
		7.4~	7.11~	7.18~	7.25~	8.1~	8.8~	8.15~	8.22~	8.29~	9.5~	9.12~	9.19~	9.26~	10.3~	10.10~	10.17~	10.24~	10.31~	11.7~	11.14~	11.21~	11.28~	12.5~	12.12~	12.19~	12.26~	2016.1.4~推移
トータル	販売個数	41,519	40,121	42,317	42,911	42,471	41,902	42,674	42,379	42,058	41,428	42,725	39,757	40,513	38,395	39,317	37,690	37,241	37,066	36,438	36,264	36,230	35,831	35,284	35,186	35,432	33,961	
	販売個数前年比	99.2	94.7	97.3	97.6	97.6	97.1	98.9	95.3	97.5	98.4	102.3	93.7	98.1	93.9	98.3	100.0	99.6	98.3	99.0	98.4	98.8	98.4	98.7	97.4	95.0	98.1	
	販売単価	182.9	183.0	183.0	183.1	183.8	184.2	183.5	183.4	183.5	183.3	183.8	183.3	182.9	183.4	182.9	183.1	183.3	191.0	196.1	196.8	197.1	196.6	196.9	197.0	197.6	199.3	
牛乳	販売個数	31,683	30,594	32,332	32,795	32,546	32,274	32,700	32,450	32,062	31,512	32,511	30,316	30,693	29,203	29,901	28,649	28,373	27,965	27,388	27,315	27,292	26,948	26,513	26,542	26,827	25,945	
	販売個数前年比	99.2	94.6	97.5	97.9	98.0	97.9	99.4	95.8	97.9	98.5	102.5	93.8	97.9	93.9	98.3	100.2	99.8	97.5	98.0	97.5	97.8	97.4	97.6	96.5	93.9	97.1	
	販売単価	189.7	190.0	189.8	190.0	190.6	190.9	190.4	190.3	190.4	190.3	190.7	190.3	190.1	190.6	190.0	190.2	190.3	199.0	205.0	205.5	205.9	205.6	205.9	205.9	206.3	207.9	
成分調整牛乳	販売個数	3,066	2,980	3,112	3,158	3,136	3,030	3,094	3,054	3,150	3,116	3,216	2,979	3,111	2,871	2,921	2,820	2,778	2,803	2,705	2,666	2,625	2,568	2,599	2,548	2,553	2,436	
	販売個数前年比	100.3	95.7	97.7	95.5	97.0	94.6	95.8	92.2	95.5	97.5	100.6	92.7	99.2	95.3	97.7	99.4	98.9	98.7	97.0	95.4	95.4	92.7	95.8	93.1	90.3	93.7	
	販売単価	174.4	173.7	174.2	174.5	174.3	175.1	174.6	175.0	174.2	174.5	174.4	174.3	173.6	174.1	173.3	174.0	173.9	181.6	187.1	188.3	188.4	188.2	188.0	188.3	188.5	188.5	
加工乳	販売個数	844	816	869	865	858	824	859	851	859	856	885	806	821	782	802	759	754	771	747	752	749	771	729	725	703	671	
	販売個数前年比	99.3	95.9	97.6	98.3	97.9	94.5	98.5	92.5	96.3	99.2	103.5	93.4	97.5	91.9	96.9	98.4	99.1	100.0	100.0	100.0	100.5	103.7	100.6	100.0	95.4	98.7	
	販売単価	190.4	190.2	190.5	190.4	190.2	191.2	191.2	190.1	190.1	189.6	191.4	190.4	190.1	189.5	189.8	189.8	190.9	195.7	199.8	199.7	200.5	196.5	198.4	198.1	200.9	203.6	
乳飲料	販売個数	5,927	5,730	6,004	6,093	5,931	5,773	6,021	6,025	5,987	5,944	6,113	5,656	5,888	5,539	5,694	5,462	5,336	5,526	5,598	5,531	5,564	5,544	5,443	5,372	5,349	4,909	
	販売個数前年比	98.3	94.4	96.0	97.0	95.4	94.8	97.9	94.6	96.2	98.0	101.8	93.2	98.5	93.2	99.0	99.8	99.0	101.6	105.0	104.4	105.8	105.9	105.7	104.0	103.8	106.2	
	販売単価	149.6	149.6	149.5	149.6	150.1	150.1	149.6	149.7	150.0	150.1	150.6	150.0	149.5	149.7	149.5	149.3	149.9	154.3	156.6	157.4	157.6	157.1	157.1	157.2	157.9	158.7	
牛乳+成分調整牛乳	販売個数	34,749	33,574	35,444	35,953	35,682	35,304	35,794	35,504	35,212	34,629	35,727	33,295	33,804	32,073	32,821	31,469	31,151	30,768	30,093	29,982	29,917	29,516	29,111	29,089	29,380	28,381	
	販売個数前年比	99.3	94.7	97.5	97.7	98.0	97.6	99.1	95.5	97.7	98.4	102.4	93.7	98.1	94.1	98.2	100.1	99.7	97.6	97.9	97.3	97.6	97.0	97.4	96.2	93.6	96.8	
	販売単価	188.4	188.6	188.5	188.6	189.2	189.5	189.0	189.0	189.0	188.8	189.2	188.8	188.6	189.1	188.5	188.7	188.8	197.4	203.4	203.9	204.3	204.1	204.3	204.3	204.8	206.2	

牛乳類販売状況の推移 週次

2021年(令和3年)分データ

- ID: テスト_SRI+ [Weekly]
- 品目: 牛乳類
- 期間: 2021/1/1 - 2022/1/2(積上) - 拡大推計値
- 表頭: トレンド
- 表側: 種類別名称/乳脂肪分
- 1段目: マークトサイズ(販売個数(x1000))
- 2段目: 前年比(販売個数)
- 3段目: 平均単価(個数単価)
- 業 態: SM,チェーン, SM,非チェーン, CVS, HC, DRUGチェーン, DRUG非チェーン
- 種類別名称: 牛乳,成分調整牛乳,加工乳,乳飲料
- 乳脂肪分: 無脂肪乳(-0.4%),低脂肪乳(0.5~1.5%),
白牛乳(1.6~2.9%),白牛乳(3.0~3.9%),濃厚牛乳(4.0~)
- PB属性: NB,メーカー内PB,その他
- 単品サイズ(容量): 900ml~1000ml

		2021																									
		1.4-	1.11-	1.18-	1.25-	2.1-	2.8-	2.15-	2.22-	3.1-	3.8-	3.15-	3.22-	3.29-	4.5-	4.12-	4.19-	4.26-	5.3-	5.10-	5.17-	5.24-	5.31-	6.7-	6.14-	6.21-	6.28-
トータル	販売個数	41,466	40,017	38,849	40,134	38,984	39,749	39,128	39,765	38,685	38,894	38,648	39,559	40,372	39,853	39,280	40,303	39,779	42,029	42,520	41,159	41,551	42,178	43,152	42,366	41,996	41,699
	販売個数前年比	109.2	104.4	98.6	104.0	103.8	104.6	105.8	97.4	98.7	96.6	98.1	94.2	95.4	91.7	87.9	86.0	83.4	87.6	89.9	90.5	89.6	91.1	94.9	94.8	95.0	94.7
	販売単価	182.7	182.6	182.2	182.0	182.1	182.0	182.1	181.9	181.9	181.7	182.1	182.6	182.6	182.5	182.6	182.6	182.8	182.3	182.3	182.8	182.4	182.3	182.3	182.3	182.4	182.4
牛乳	販売個数	31,460	30,302	29,453	30,336	29,376	30,016	29,549	30,065	29,249	29,520	29,280	30,194	30,645	30,307	29,798	30,565	30,232	32,132	32,359	31,312	31,624	32,082	32,872	32,179	31,993	31,737
	販売個数前年比	110.8	106.3	100.5	106.0	104.8	106.3	107.0	99.0	99.9	98.0	99.2	95.9	96.7	93.1	88.7	86.8	84.1	89.0	90.8	91.2	90.5	91.8	95.7	95.8	95.8	96.0
	販売単価	189.7	189.5	189.1	189.1	189.3	189.1	189.1	188.9	189.0	188.6	189.0	189.2	189.4	189.3	189.5	189.4	189.6	188.9	189.1	189.6	189.2	189.2	189.2	189.2	189.3	189.3
成分調整牛乳	販売個数	3,122	3,094	2,926	3,032	2,984	3,055	3,008	3,017	2,960	2,974	2,939	2,982	3,120	3,001	3,008	3,068	3,044	3,088	3,198	3,105	3,101	3,104	3,163	3,164	3,080	3,101
	販売個数前年比	106.6	104.2	95.4	98.0	102.3	102.0	103.7	93.0	95.9	93.6	95.6	91.1	93.4	87.4	87.7	84.1	83.6	84.8	88.8	90.3	89.4	91.0	94.8	97.1	95.7	95.4
	販売単価	173.3	172.6	173.0	172.7	172.3	172.4	172.5	172.9	172.4	172.4	172.6	173.3	172.5	173.1	172.4	172.9	172.5	173.3	172.6	173.6	173.1	172.6	173.4	173.0	173.7	173.0
加工乳	販売個数	804	764	746	779	749	764	758	774	754	758	754	779	801	785	770	816	787	820	841	826	830	844	857	840	820	836
	販売個数前年比	102.4	93.9	90.4	96.5	98.1	97.2	98.9	92.9	94.9	94.8	98.0	94.0	96.5	91.1	88.3	89.0	84.0	86.2	86.8	89.0	86.1	89.0	92.3	91.0	91.0	91.5
	販売単価	188.5	189.8	188.1	187.4	188.7	187.4	188.1	187.2	187.5	187.1	187.5	187.4	188.7	188.6	189.5	188.7	189.5	188.9	188.5	188.7	188.1	188.2	188.1	187.7	188.1	186.8
乳飲料	販売個数	6,081	5,857	5,725	5,987	5,874	5,914	5,814	5,909	5,721	5,643	5,675	5,604	5,806	5,760	5,704	5,853	5,716	5,988	6,122	5,916	5,996	6,148	6,261	6,183	6,102	6,025
	販売個数前年比	103.6	97.1	92.4	99.0	100.6	99.1	101.5	92.7	95.0	91.1	93.6	87.5	89.9	87.2	83.6	82.5	79.7	82.7	86.3	87.3	85.8	87.7	91.1	89.6	91.3	88.1
	販売単価	150.8	150.9	150.5	150.1	150.6	150.2	150.3	150.0	150.1	149.9	150.3	151.2	151.7	150.8	150.8	150.9	151.2	150.8	150.9	151.0	150.5	150.3	150.0	150.3	150.0	150.3
牛乳+成分調整牛乳	販売個数	34,581	33,396	32,378	33,368	32,361	33,071	32,556	33,082	32,210	32,494	32,219	33,176	33,765	33,308	32,806	33,633	33,276	35,220	35,557	34,417	34,725	35,186	36,034	35,343	35,073	34,838
	販売個数前年比	110.4	106.1	100.0	105.2	104.6	105.9	106.7	98.4	99.5	97.6	98.9	95.4	96.4	92.5	88.6	86.6	84.1	88.6	90.6	91.1	90.4	91.7	95.7	95.9	95.8	96.0
	販売単価	188.2	188.0	187.7	187.6	187.7	187.6	187.6	187.5	187.5	187.1	187.5	187.8	187.8	187.9	187.9	187.9	188.1	187.5	187.6	188.1	187.8	187.8	187.8	187.7	187.9	187.9

		7.5~	7.12~	7.19~	7.26~	8.2~	8.9~	8.16~	8.23~	8.30~	9.6~	9.13~	9.20~	9.27~	10.4~	10.11~	10.18~	10.25~	11.1~	11.8~	11.15~	11.22~	11.29~	12.6~	12.13~	12.20~	12.27~	2016.1.4~推移	
トータル	販売個数	41,859	42,378	43,494	43,973	43,525	43,146	43,151	44,465	43,155	42,107	41,761	42,451	41,293	40,894	39,987	37,676	37,399	37,722	36,809	36,859	36,669	36,410	35,760	36,140	37,281	34,634		
	販売個数前年比	96.4	99.4	98.3	97.9	97.2	93.0	93.2	96.5	93.1	96.0	97.0	97.8	97.7	99.3	97.8	95.2	94.0	95.2	93.3	94.1	92.0	94.5	92.8	94.0	97.5	95.8		
	販売単価	182.7	182.9	183.2	183.2	183.6	183.9	183.4	183.4	183.1	183.0	182.9	182.9	182.8	182.8	182.9	182.6	182.5	182.2	182.2	182.3	182.4	182.3	182.4	182.6	183.2	184.9		
牛乳	販売個数	31,926	32,341	33,168	33,506	33,195	32,981	32,898	33,863	32,744	31,984	31,703	32,309	31,336	31,092	30,416	28,593	28,440	28,669	27,944	28,016	27,913	27,664	27,171	27,516	28,563	26,732		
	販売個数前年比	97.9	101.3	99.7	99.3	98.1	93.9	94.1	97.5	94.7	98.6	98.9	99.2	98.9	100.3	98.9	95.8	94.6	96.0	94.1	95.0	92.7	95.2	93.6	94.8	98.3	96.7		
	販売単価	189.5	189.8	190.1	190.1	190.5	190.7	190.4	190.3	190.1	189.9	189.7	189.6	189.7	189.8	189.8	189.6	189.5	189.5	189.2	189.2	189.2	189.3	189.4	189.4	189.8	191.3		
成分調整牛乳	販売個数	3,056	3,113	3,185	3,308	3,233	3,202	3,230	3,314	3,298	3,198	3,198	3,213	3,135	3,011	2,990	2,838	2,810	2,841	2,788	2,795	2,752	2,770	2,714	2,737	2,828	2,600		
	販売個数前年比	94.6	98.1	98.7	99.7	99.0	96.5	97.8	100.0	95.7	95.7	98.5	99.2	99.0	96.6	97.0	93.6	92.9	94.3	91.3	92.4	90.9	92.5	90.7	91.0	96.3	97.7		
	販売単価	174.0	173.2	174.0	173.4	174.0	173.7	173.5	174.0	173.6	173.7	173.5	174.0	173.0	173.8	173.2	173.1	173.0	172.2	172.2	172.8	172.9	172.2	172.5	172.4	173.2	173.9		
加工乳	販売個数	850	851	890	880	877	873	872	919	892	862	855	862	842	851	828	772	761	772	747	752	746	744	725	725	736	680		
	販売個数前年比	94.6	98.2	100.2	95.5	98.7	93.9	95.0	100.5	92.3	92.9	98.2	97.6	99.6	105.4	104.5	100.5	99.2	101.4	99.1	98.4	98.2	101.8	97.1	99.6	102.7	101.9		
	販売単価	186.9	187.9	187.9	189.1	190.3	190.9	190.8	190.5	189.7	190.4	190.7	190.9	191.5	190.8	190.5	190.7	189.2	189.5	189.4	190.1	189.6	189.8	189.4	190.5	191.8	192.7		
乳飲料	販売個数	6,028	6,073	6,251	6,278	6,220	6,091	6,150	6,369	6,220	6,062	6,005	6,067	5,979	5,940	5,753	5,473	5,389	5,441	5,329	5,296	5,257	5,233	5,151	5,163	5,153	4,622		
	販売個数前年比	90.0	91.2	91.3	90.5	91.5	86.7	86.3	89.5	84.9	84.9	87.4	90.3	90.6	94.9	92.1	92.1	90.8	91.3	89.7	90.0	88.1	91.0	89.2	90.5	93.4	89.1		
	販売単価	150.6	150.4	150.9	150.7	150.9	151.2	150.2	150.7	150.6	150.4	150.6	150.3	150.1	150.0	150.2	149.9	149.6	149.9	149.9	149.8	150.0	150.1	149.9	150.4	151.2	152.7		
牛乳+成分調整牛乳	販売個数	34,981	35,454	36,353	36,814	36,428	36,183	36,128	37,177	36,043	35,182	34,901	35,522	34,471	34,102	33,406	31,430	31,249	31,510	30,732	30,811	30,665	30,434	29,885	30,253	31,391	29,332		
	販売個数前年比	97.6	101.0	99.6	99.4	98.2	94.1	94.4	97.7	94.8	98.3	98.9	99.2	98.9	100.0	98.7	95.6	94.4	95.8	93.8	94.7	92.5	94.9	93.4	94.5	98.1	96.8		
	販売単価	188.2	188.4	188.6	188.6	189.1	189.2	188.9	188.9	188.6	188.4	188.2	188.2	188.2	188.2	188.4	188.3	188.1	188.0	187.6	187.7	187.7	187.8	187.7	187.8	187.9	188.3	189.7	

牛乳類販売状況の推移 週次

2020年(令和2年)分データ

- IDX: テスト_SRI+ [Weekly]
- 品目: 牛乳類
- 期間: 2020/1/1 - 2021/1/10(積上) - 拡大推計値
- 表頭: トレンド
- 表側: 種類別名称/乳脂肪分
- 1段目: マネットサイズ(販売個数(x1000))
- 2段目: 前年比(販売個数)
- 3段目: 平均単価(個数単価)
- 業 態: SM,チェーン, SM,非チェーン, CVS, HC, DRUGチェーン, DRUG非チェーン
- 種類別名称: 牛乳,成分調整牛乳,加工乳,乳飲料
- 乳脂肪分: 無脂肪乳(-0.4%),低脂肪乳(0.5~1.5%),
白牛乳(1.6~2.9%),白牛乳(3.0~3.9%),濃厚牛乳(4.0%-)
- PB属性: NB,メーカー内PB,その他
- 単品サイズ(容量): 900ml~1000ml

		2020																									
トータル	販売個数	37,970	38,333	39,382	38,575	37,544	37,992	36,999	40,836	39,190	40,281	39,407	41,995	42,309	43,456	44,705	46,853	47,693	47,951	47,299	45,467	46,376	46,322	45,466	44,679	44,196	44,044
	販売個数前年比	101.0	98.6	101.6	99.3	98.5	97.1	95.9	104.6	101.5	104.6	103.4	108.6	109.4	111.9	112.7	121.0	121.1	115.0	114.7	108.9	111.0	110.9	111.2	107.3	105.1	107.1
	販売単価	182.0	181.6	181.4	181.5	181.5	181.3	181.6	181.2	181.9	181.6	181.9	182.0	181.8	182.0	182.5	182.7	182.8	182.8	182.8	182.7	182.6	182.6	182.8	182.7	182.5	182.6
牛乳	販売個数	28,388	28,516	29,297	28,625	28,024	28,242	27,605	30,382	29,286	30,113	29,503	31,492	31,682	32,558	33,577	35,198	35,940	36,118	35,631	34,325	34,951	34,952	34,331	33,599	33,394	33,042
	販売個数前年比	102.6	99.6	102.6	100.1	99.9	98.0	97.0	105.4	102.7	106.1	104.4	110.1	111.0	113.9	115.3	123.4	123.5	117.9	117.6	112.0	113.9	114.0	114.2	109.8	107.9	109.5
	販売単価	189.7	189.2	189.0	189.2	189.0	189.0	189.2	188.8	189.5	189.2	189.3	189.4	189.2	189.5	189.9	190.0	190.1	190.2	190.2	190.0	189.8	189.9	190.1	190.1	189.7	190.2
成分調整牛乳	販売個数	2,928	2,970	3,066	3,094	2,917	2,996	2,900	3,244	3,086	3,177	3,075	3,272	3,340	3,434	3,430	3,647	3,640	3,643	3,603	3,440	3,470	3,411	3,335	3,258	3,220	3,252
	販売個数前年比	80.8	78.7	81.1	80.9	79.0	78.2	77.3	85.9	82.6	84.3	83.2	86.7	98.2	105.8	105.3	113.8	113.6	105.8	106.1	100.0	100.4	101.6	100.0	96.0	94.4	95.7
	販売単価	172.6	172.8	172.6	171.9	172.5	171.6	172.6	171.8	173.1	172.1	173.0	173.2	172.3	172.3	173.5	173.7	174.2	174.4	174.2	174.4	174.4	174.3	174.6	174.8	174.8	174.2
加工乳	販売個数	786	813	825	808	764	785	766	834	794	799	769	828	830	862	872	917	937	952	969	929	964	949	929	923	901	914
	販売個数前年比	174.8	180.4	183.4	180.9	174.1	174.9	171.4	184.0	176.2	179.2	175.7	185.5	126.0	102.7	95.3	101.1	101.6	98.9	101.7	95.8	99.2	97.2	98.6	94.8	92.8	95.8
	販売単価	183.7	182.6	182.6	182.1	183.0	181.8	181.7	183.5	182.6	183.4	184.3	184.9	185.2	185.5	185.2	183.4	182.5	180.9	179.9	180.6	180.1	180.7	181.5	181.8	180.9	181.0
乳飲料	販売個数	5,868	6,034	6,194	6,048	5,839	5,968	5,728	6,376	6,023	6,192	6,060	6,403	6,457	6,603	6,826	7,091	7,176	7,238	7,095	6,774	6,991	7,011	6,872	6,900	6,681	6,837
	販売個数前年比	100.0	100.0	103.6	101.1	98.3	98.7	96.8	106.4	101.7	104.9	105.7	109.2	106.6	107.5	107.0	116.8	116.6	108.6	107.8	101.1	104.9	103.5	104.8	103.5	99.4	103.8
	販売単価	149.2	149.6	149.7	149.8	149.7	149.6	149.5	149.4	149.5	149.5	149.9	149.7	149.8	149.5	150.0	150.9	150.7	150.6	150.6	150.2	150.7	151.0	150.4	150.6	150.4	150.3
牛乳+成分調整牛乳	販売個数	31,316	31,486	32,363	31,719	30,941	31,238	30,505	33,626	32,372	33,290	32,578	34,764	35,022	35,991	37,007	38,845	39,580	39,760	39,234	37,764	38,421	38,362	37,666	36,856	36,614	36,294
	販売個数前年比	100.1	97.2	100.1	97.9	97.5	95.7	94.7	103.2	100.4	103.5	102.0	107.4	109.6	113.0	114.3	122.4	122.6	116.7	116.4	110.8	112.5	112.7	112.8	108.4	106.6	108.1
	販売単価	188.1	187.6	187.5	187.5	187.5	187.3	187.7	187.1	187.9	187.6	187.8	187.8	187.9	187.6	187.9	188.4	188.5	188.6	188.8	188.7	188.5	188.4	188.5	188.8	188.4	188.7

		7.6~	7.13~	7.20~	7.27~	8.3~	8.10~	8.17~	8.24~	8.31~	9.7~	9.14~	9.21~	9.28~	10.5~	10.12~	10.19~	10.26~	11.2~	11.9~	11.16~	11.23~	11.30~	12.7~	12.14~	12.21~	12.28~	2016.1.4~推移
トータル	販売個数	43,432	42,620	44,242	44,911	44,799	46,405	46,311	46,072	46,329	43,859	43,040	43,422	42,285	41,175	40,879	39,576	39,795	39,605	39,455	39,167	39,875	38,537	38,528	38,454	38,221	36,149	
	販売個数前年比	108.9	100.0	103.3	102.0	106.6	106.0	107.8	106.0	104.6	101.4	100.7	99.5	98.8	98.0	100.7	99.6	104.2	100.8	103.0	102.7	103.9	103.5	102.8	104.7	102.7	105.8	
	販売単価	182.8	182.8	183.0	182.9	183.4	183.7	183.3	183.2	183.9	183.8	183.7	183.3	183.0	182.9	182.8	182.7	182.4	182.3	182.0	182.3	182.1	181.9	181.8	182.0	182.6	183.5	
牛乳	販売個数	32,605	31,920	33,282	33,736	33,848	35,131	34,965	34,723	34,591	32,446	32,051	32,580	31,673	30,989	30,760	29,831	30,066	29,871	29,704	29,495	30,118	29,060	29,015	29,017	29,051	27,634	
	販売個数前年比	111.2	101.8	105.3	103.8	108.6	108.0	110.0	108.2	106.2	102.1	102.5	101.5	101.4	100.2	102.2	101.0	105.9	102.6	104.6	104.3	105.6	104.9	104.0	106.0	103.8	107.2	
	販売単価	190.4	190.5	190.5	190.5	190.9	191.2	190.9	190.8	191.8	192.1	191.9	191.1	190.7	190.2	190.2	190.0	189.6	189.5	189.3	189.6	189.1	189.1	189.1	189.1	189.4	190.3	
成分調整牛乳	販売個数	3,229	3,172	3,226	3,317	3,265	3,320	3,303	3,315	3,445	3,343	3,247	3,240	3,165	3,116	3,083	3,033	3,025	3,013	3,053	3,024	3,029	2,995	2,993	3,006	2,936	2,662	
	販売個数前年比	98.8	91.5	93.4	92.5	96.3	96.1	97.5	94.8	96.7	93.3	90.8	92.1	90.2	96.5	103.5	99.2	102.7	98.8	101.7	101.5	99.6	102.7	102.0	106.2	102.6	107.1	
	販売単価	174.6	174.2	174.8	174.2	174.6	174.5	174.8	174.7	174.8	175.1	174.4	173.9	172.9	173.4	173.1	172.7	172.7	172.7	172.2	172.2	172.4	173.1	171.8	172.0	171.8	172.9	173.1
加工乳	販売個数	898	866	888	922	889	930	918	915	966	928	870	883	845	807	792	768	767	761	754	764	759	731	746	728	717	667	
	販売個数前年比	97.3	88.7	92.1	93.8	97.1	96.4	97.8	95.9	97.4	94.8	90.2	88.0	87.1	82.3	87.0	90.7	91.9	89.5	90.1	93.0	93.4	93.9	95.3	95.0	92.1	94.8	
	販売単価	180.6	182.0	182.6	182.0	184.2	185.1	185.0	185.0	185.7	184.6	186.4	186.2	187.1	188.4	189.2	188.8	188.4	189.5	189.4	187.4	189.5	187.8	187.1	189.0	189.6	191.5	
乳飲料	販売個数	6,700	6,661	6,845	6,936	6,797	7,025	7,124	7,119	7,327	7,142	6,872	6,718	6,601	6,262	6,244	5,944	5,938	5,961	5,944	5,884	5,970	5,752	5,774	5,703	5,518	5,186	
	販売個数前年比	105.2	97.8	100.7	100.0	103.8	103.0	103.9	103.1	102.3	103.1	99.3	95.5	93.5	91.0	94.7	94.3	98.7	95.0	98.3	97.3	99.1	98.8	98.7	99.3	98.6	99.7	
	販売単価	150.2	150.5	150.4	150.1	150.4	150.8	150.0	149.6	150.4	150.2	149.8	150.0	150.3	150.3	150.4	150.5	150.4	150.3	149.7	150.2	150.2	149.9	150.0	150.2	151.1	151.8	
牛乳+成分調整牛乳	販売個数	35,833	35,093	36,508	37,053	37,113	38,450	38,268	38,038	38,036	35,789	35,298	35,821	34,838	34,105	33,843	32,864	33,090	32,883	32,757	32,519	33,146	32,055	32,008	32,023	31,987	30,296	
	販売個数前年比	109.9	100.8	104.1	102.6	107.4	106.8	108.8	106.9	105.3	101.2	101.3	100.6	100.3	99.9	102.3	100.9	105.6	102.2	104.3	104.0	105.1	104.7	103.8	106.0	103.7	107.2	
	販売単価	189.0	189.0	189.1	189.0	189.5	189.7	189.5	189.4	190.2	190.5	190.2	189.5	189.0	188.7	188.7	188.4	188.0	188.0	187.7	188.0	187.6	187.5	187.5	187.5	187.9	188.8	

牛乳類販売状況の推移 週次

2019年(平成31年)分データ

- IDX: テスト_SRI+ [Weekly]
- 品目: 牛乳類
- 期間: 2019/1/1 - 2019/12/22(積上) - 拡大推計値
- 表頭: トレンド
- 表側: 種類別名称/乳脂肪分
- 1段目: マネットサイズ(販売個数(x1000))
- 2段目: 前年比(販売個数)
- 3段目: 平均単価(個数単価)
- 業 態: SM,チェーン, SM,非チェーン, CVS, HC, DRUGチェーン, DRUG非チェーン
- 種類別名称: 牛乳,成分調整牛乳,加工乳,乳飲料
- 乳脂肪分: 無脂肪乳(-0.4%),低脂肪乳(0.5~1.5%),
白牛乳(1.6~2.9%),白牛乳(3.0~3.9%),濃厚牛乳(4.0%-)
- PB属性: NB,メーカー内PB,その他
- 単品サイズ(容量): 900ml~1000ml

		2019																									
トータル	販売個数	37,610	38,888	38,759	38,842	38,121	39,142	38,569	39,034	38,617	38,503	38,117	38,677	38,662	38,823	39,677	38,715	39,374	41,704	41,235	41,755	41,778	41,776	40,886	41,645	42,055	41,110
	販売個数前年比	98.3	99.9	100.7	101.7	101.2	100.5	100.7	100.9	100.6	100.9	101.0	98.8	96.8	97.8	100.2	98.3	94.7	99.8	92.8	96.7	96.7	95.7	96.9	99.1	92.9	93.0
	販売単価	174.8	174.2	174.4	174.3	174.3	174.1	173.9	173.9	173.9	174.3	174.3	174.4	179.2	180.8	181.4	182.1	182.5	181.7	181.9	181.8	181.9	182.0	182.0	182.1	182.1	182.1
牛乳	販売個数	27,669	28,632	28,552	28,590	28,047	28,812	28,457	28,816	28,503	28,385	28,249	28,593	28,541	28,594	29,124	28,531	29,094	30,634	30,304	30,644	30,686	30,670	30,050	30,612	30,953	30,168
	販売個数前年比	100.5	102.3	103.4	104.1	103.3	103.1	103.6	103.4	103.2	103.4	103.7	101.4	99.0	100.0	102.4	100.2	96.2	101.4	93.9	97.5	97.2	96.6	97.7	100.0	93.5	93.7
	販売単価	182.7	182.2	182.3	182.1	182.3	182.0	181.8	181.6	181.8	182.1	182.1	182.1	187.0	188.8	189.4	189.9	190.3	189.6	189.9	189.6	189.8	189.9	190.1	190.1	190.0	190.1
成分調整牛乳	販売個数	3,623	3,772	3,778	3,824	3,693	3,833	3,749	3,774	3,737	3,769	3,695	3,773	3,403	3,246	3,257	3,205	3,203	3,444	3,397	3,441	3,455	3,358	3,336	3,394	3,410	3,399
	販売個数前年比	88.0	90.0	89.7	92.1	91.7	90.5	90.5	91.2	90.7	91.7	91.8	89.4	80.4	76.3	76.7	76.9	75.3	78.8	74.8	79.7	80.1	78.0	78.6	80.3	77.0	76.8
	販売単価	168.4	167.7	167.5	167.2	166.9	167.0	167.0	167.2	167.2	167.2	167.7	167.5	169.3	169.9	171.6	172.1	171.4	172.0	172.7	172.8	172.3	173.2	172.1	172.6	172.7	172.1
加工乳	販売個数	449	451	450	446	439	449	447	453	451	446	438	446	659	839	915	908	922	962	953	969	972	977	942	974	971	954
	販売個数前年比	104.0	101.8	104.1	102.4	101.9	100.7	101.1	101.1	104.3	101.7	101.2	99.3	140.4	185.1	194.0	198.8	184.3	190.4	182.4	184.8	186.4	187.4	179.9	198.7	179.7	184.6
	販売単価	138.3	138.8	138.1	138.6	138.7	138.2	137.8	136.7	138.3	138.0	138.0	138.6	173.0	182.7	184.9	185.6	187.3	185.7	186.2	185.7	185.6	184.3	185.1	185.6	184.8	186.7
乳飲料	販売個数	5,870	6,034	5,978	5,981	5,942	6,048	5,916	5,991	5,925	5,903	5,735	5,864	6,059	6,144	6,381	6,072	6,156	6,664	6,580	6,701	6,665	6,770	6,559	6,666	6,721	6,589
	販売個数前年比	94.8	95.6	96.1	97.3	98.2	95.5	95.0	96.3	95.5	95.8	95.1	93.7	94.5	96.2	99.1	96.9	93.1	99.5	92.7	97.4	97.7	96.0	98.2	100.1	93.4	93.5
	販売単価	143.8	143.4	143.9	144.0	143.9	144.1	143.3	143.6	143.2	143.9	143.3	143.7	148.3	149.1	149.6	150.2	150.4	149.8	149.6	149.9	150.1	149.9	149.6	149.6	149.8	149.7
牛乳+成分調整牛乳	販売個数	31,291	32,404	32,331	32,414	31,740	32,645	32,206	32,590	32,240	32,154	31,944	32,366	31,943	31,840	32,382	31,736	32,297	34,078	33,701	34,086	34,141	34,029	33,385	34,006	34,363	33,567
	販売個数前年比	98.9	100.7	101.6	102.6	101.8	101.5	101.8	101.6	101.6	101.9	102.2	99.8	96.6	96.9	99.1	97.2	93.7	98.5	91.5	95.3	95.2	94.4	95.4	97.6	91.5	91.7
	販売単価	181.1	180.5	180.6	180.4	180.5	180.2	180.1	179.9	180.1	180.4	180.4	180.4	185.1	186.9	187.6	188.1	188.4	187.8	188.1	187.9	188.0	188.3	188.3	188.4	188.3	188.3

		7.8-	7.15-	7.22-	7.29-	8.5-	8.12-	8.19-	8.26-	9.2-	9.9-	9.16-	9.23-	9.30-	10.7-	10.14-	10.21-	10.28-	11.4-	11.11-	11.18-	11.25-	12.2-	12.9-	12.16-	12.23-	12.30-	2016.1.4~推移
トータル	販売個数	39,890	42,602	42,828	44,016	42,015	43,768	42,964	43,452	44,278	43,262	42,732	43,639	42,781	42,010	40,588	39,733	38,175	39,301	38,296	38,142	38,386	37,217	37,463	36,718	37,215	34,177	
	販売個数前年比	89.3	92.9	94.2	99.7	97.7	100.2	94.6	94.4	98.5	102.1	99.1	99.3	102.2	99.8	100.7	100.2	97.4	99.7	98.0	98.7	98.2	96.8	98.6	100.2	95.2	103.3	
	販売単価	182.2	181.8	182.4	182.3	183.4	183.4	182.4	182.4	182.2	182.7	182.6	182.2	182.1	183.0	182.2	181.8	181.6	181.4	181.6	182.0	181.8	181.6	181.5	181.7	182.7	183.3	
牛乳	販売個数	29,330	31,347	31,610	32,513	31,161	32,533	31,781	32,096	32,561	31,774	31,271	32,084	31,240	30,917	30,101	29,526	28,381	29,128	28,409	28,292	28,508	27,700	27,896	27,378	27,980	25,784	
	販売個数前年比	90.0	93.7	95.2	101.0	98.9	101.4	95.6	95.6	99.2	102.7	98.8	99.2	103.3	102.1	103.5	102.4	99.2	101.4	99.6	99.8	99.8	98.3	99.9	101.5	96.6	104.8	
	販売単価	190.2	189.8	190.2	190.2	191.3	191.2	190.3	190.3	190.3	190.7	190.7	190.1	190.2	190.9	190.0	189.5	189.4	189.3	189.5	189.8	189.4	189.2	189.1	189.3	190.0	190.8	
成分調整牛乳	販売個数	3,268	3,468	3,453	3,584	3,389	3,454	3,389	3,498	3,561	3,582	3,574	3,519	3,511	3,228	2,980	3,058	2,944	3,050	3,002	2,979	3,041	2,918	2,934	2,830	2,860	2,486	
	販売個数前年比	73.3	76.0	75.5	80.3	77.8	80.0	74.6	76.3	82.2	116.4	134.3	106.2	88.3	77.5	73.2	77.8	76.4	78.9	78.5	79.9	80.0	78.7	80.0	80.2	74.9	82.6	
	販売単価	172.6	172.2	173.4	172.9	173.8	173.6	173.1	173.1	173.4	172.9	173.1	172.8	172.8	173.3	172.0	172.8	172.3	172.3	172.0	172.3	171.7	172.2	171.8	172.2	172.7	173.1	
加工乳	販売個数	923	977	964	983	915	964	938	954	992	979	965	1,003	971	981	911	847	834	851	836	821	813	779	783	766	779	703	
	販売個数前年比	175.8	181.0	180.5	188.3	179.8	187.7	173.3	169.0	187.9	154.7	150.7	165.1	180.0	176.6	178.6	169.1	172.6	177.3	177.6	175.1	174.8	165.9	177.1	179.1	175.8	188.4	
	販売単価	187.0	186.2	185.8	187.0	188.8	188.2	186.2	185.1	184.4	184.4	184.9	182.8	182.8	184.5	184.6	184.1	182.4	182.8	181.9	182.3	182.5	183.0	182.3	183.1	184.3	185.9	
乳飲料	販売個数	6,369	6,810	6,800	6,936	6,550	6,817	6,855	6,903	7,164	6,926	6,921	7,032	7,060	6,884	6,596	6,302	6,016	6,273	6,048	6,050	6,025	5,821	5,849	5,743	5,596	5,203	
	販売個数前年比	89.7	93.7	95.2	99.5	98.6	100.5	96.7	94.9	98.2	89.8	84.9	91.4	99.5	96.8	99.2	98.6	96.2	99.0	97.1	98.8	96.4	95.5	97.7	100.4	95.9	101.7	
	販売単価	149.7	149.2	150.0	149.9	150.0	150.7	149.6	149.8	149.8	150.6	150.2	150.5	151.0	151.6	150.5	149.6	149.2	149.4	149.5	150.4	150.6	149.9	149.7	149.9	150.6	150.6	
牛乳+成分調整牛乳	販売個数	32,598	34,816	35,064	36,097	34,550	35,987	35,170	35,594	36,122	35,357	34,845	35,604	34,751	34,145	33,081	32,584	31,325	32,178	31,411	31,271	31,549	30,618	30,831	30,209	30,841	28,270	
	販売個数前年比	88.0	91.5	92.9	98.5	96.3	98.9	93.1	93.3	97.3	103.9	101.5	99.9	101.6	99.2	99.8	99.5	96.5	98.7	97.1	97.5	97.4	96.1	97.6	99.0	94.0	102.4	
	販売単価	188.5	188.1	188.5	188.5	189.6	189.5	188.7	188.6	188.6	188.9	188.9	188.4	188.4	189.2	188.4	188.0	187.8	187.6	187.8	188.2	187.7	187.6	187.5	187.7	188.4	189.2	

【お知らせ】

当データは、(株)インテージ「SRI+データ(※)」より作成しています。

※従来の「SRIデータ」からの変更点:

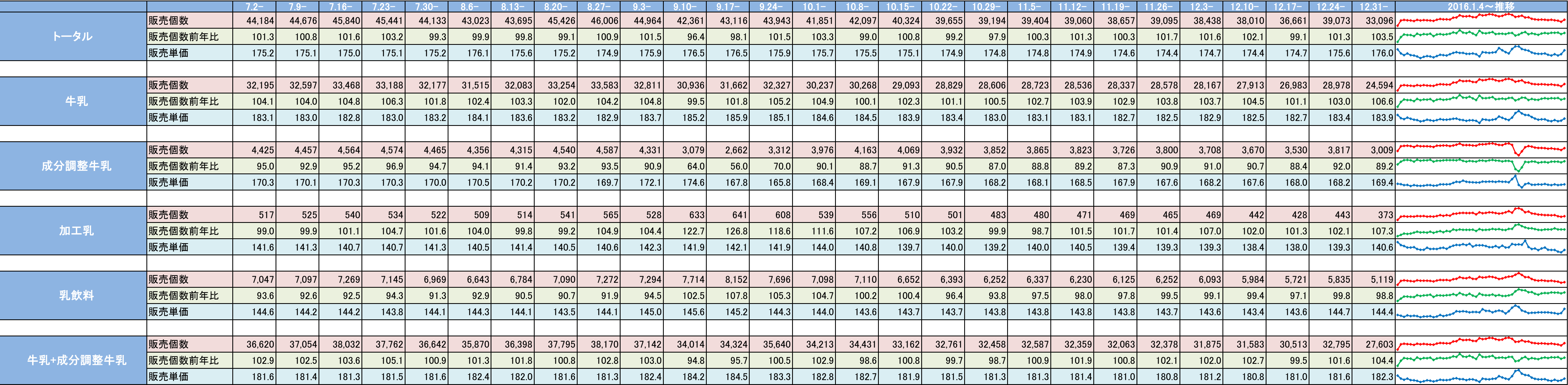
推計方法の変更、調査サンプル店舗数の拡大(約3,000店舗⇒約5,000店舗)、対象地域追加(沖縄)。

牛乳類販売状況の推移 週次

2018年(平成30年)分データ

- IDX: テスト_SRI+ [Weekly]
- 品目: 牛乳類
- 期間: 2018/1/1 - 2018/12/30(横上) - 拡大推計値
- 表頭: トレンド
- 表側: 種類別名称/乳脂肪分
- 1段目: マーケットサイズ(販売個数(x1000))
- 2段目: 前年比(販売個数)
- 3段目: 平均単価(個数単価)
- 業 態: SM,チェーン, SM,非チェーン, CVS, HC, DRUGチェーン, DRUG非チェーン
- 種類別名称: 牛乳,成分調整牛乳,加工乳,乳飲料
- 乳脂肪分: 無脂肪乳(<0.4%),低脂肪乳(0.5~1.5%),白牛乳(1.6~2.9%),白牛乳(3.0~3.9%),濃厚牛乳(4.0~)
- PB属性: NB,メーカー内PB,その他
- 単品サイズ(容量): 900ml~1000ml

		2018																									
トータル	販売個数	31,978	38,267	38,923	38,484	38,189	37,669	38,954	38,292	38,688	38,383	38,157	37,726	39,134	39,957	39,687	39,597	39,371	41,592	41,799	44,455	43,160	43,221	43,637	42,194	42,002	45,269
	販売個数前年比	84.2	93.4	98.4	97.4	97.4	95.2	100.0	97.4	99.1	98.7	100.1	95.4	98.6	99.3	98.3	99.0	99.8	102.5	101.0	106.7	102.0	101.1	103.4	100.3	97.2	105.5
	販売単価	175.8	174.9	174.5	174.9	174.5	174.4	174.2	173.8	174.1	174.3	174.2	174.0	174.3	174.6	174.5	174.4	174.7	175.0	175.2	175.0	175.0	174.8	174.8	174.9	174.7	174.2
牛乳	販売個数	23,076	27,528	27,978	27,619	27,453	27,162	27,939	27,481	27,878	27,623	27,446	27,236	28,210	28,840	28,589	28,441	28,478	30,230	30,223	32,288	31,438	31,565	31,754	30,748	30,622	33,105
	販売個数前年比	86.7	96.7	101.5	100.1	100.3	97.9	102.3	99.7	101.5	101.0	102.2	98.1	101.0	102.1	100.6	101.2	102.2	105.2	104.2	110.3	105.2	104.9	106.8	103.7	100.3	109.3
	販売単価	184.6	183.5	183.2	183.7	183.3	183.0	182.9	182.4	182.6	183.0	182.8	182.6	182.9	183.2	183.0	183.0	183.1	183.3	183.4	183.0	182.9	182.6	182.8	182.8	182.6	181.9
成分調整牛乳	販売個数	3,372	4,117	4,191	4,214	4,154	4,025	4,236	4,143	4,140	4,121	4,111	4,025	4,220	4,234	4,255	4,249	4,170	4,251	4,370	4,544	4,320	4,311	4,306	4,243	4,229	4,431
	販売個数前年比	81.1	90.5	96.3	96.5	95.2	91.0	97.4	94.3	95.7	95.7	97.2	91.0	94.4	94.3	95.2	95.9	96.1	95.8	95.3	98.1	93.5	90.6	93.5	92.0	90.8	95.1
	販売単価	168.6	168.4	167.6	167.8	166.9	167.6	167.3	167.1	167.3	167.7	167.6	167.2	167.4	168.2	168.2	168.2	168.4	169.3	170.1	169.9	171.0	170.2	169.9	169.8	169.6	169.6
加工乳	販売個数	348	432	443	432	436	431	446	442	448	432	438	433	449	469	453	472	456	500	505	522	524	522	521	524	490	540
	販売個数前年比	68.0	74.5	81.5	79.5	81.3	85.9	90.7	86.5	88.0	85.9	90.2	85.0	89.4	93.1	87.8	94.6	91.6	101.9	97.7	102.2	100.2	100.1	100.2	101.2	94.5	103.3
	販売単価	143.2	141.7	141.3	140.5	140.5	140.7	139.7	139.4	139.4	140.4	139.7	139.8	139.7	140.2	140.4	139.8	140.8	141.4	141.8	141.7	142.2	141.7	142.4	141.0	141.6	141.6
乳飲料	販売個数	5,182	6,191	6,311	6,220	6,147	6,051	6,334	6,226	6,221	6,207	6,162	6,033	6,256	6,414	6,389	6,436	6,267	6,611	6,700	7,100	6,878	6,823	7,055	6,679	6,662	7,193
	販売個数前年比	77.5	83.7	89.2	89.0	88.3	87.8	92.7	90.8	92.1	92.4	94.0	88.2	92.0	91.8	91.7	92.5	93.0	95.6	92.4	98.0	94.5	92.4	96.2	91.5	88.6	96.7
	販売単価	143.1	142.9	142.6	143.0	142.8	142.9	142.8	142.5	142.7	142.7	142.8	142.5	142.7	143.1	142.8	143.0	143.2	143.5	144.1	144.0	144.1	144.0	143.8	143.9	143.9	143.8
牛乳+成分調整牛乳	販売個数	26,447	31,645	32,169	31,833	31,607	31,187	32,174	31,624	32,018	31,744	31,557	31,261	32,429	33,074	32,845	32,690	32,647	34,481	34,593	36,833	35,758	35,876	36,060	34,991	34,851	37,537
	販売個数前年比	86.0	95.9	100.8	99.6	99.6	96.9	101.7	98.9	100.7	100.3	101.5	97.1	100.1	101.0	99.9	100.5	101.4	103.9	102.9	108.6	103.6	102.9	105.0	102.1	99.0	107.4
	販売単価	182.6	181.6	181.2	181.6	181.1	181.0	180.8	180.4	180.7	181.0	180.9	180.6	180.9	181.2	181.1	181.1	181.2	181.6	181.7	181.4	181.4	181.1	181.3	181.3	181.0	180.5



【お知らせ】
当データは、(株)インテージ「SRI+データ(※)」より作成しています。
※従来の「SRIデータ」からの変更点：
推計方法の変更、調査サンプル店舗数の拡大(